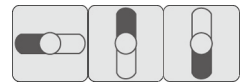
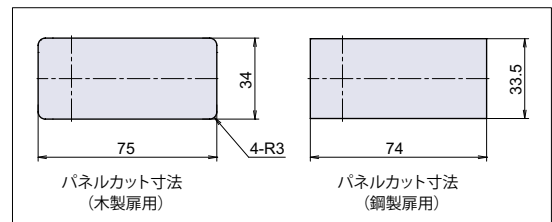
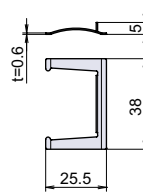
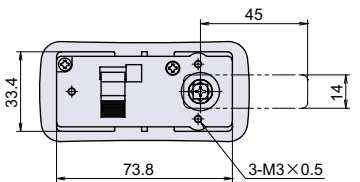
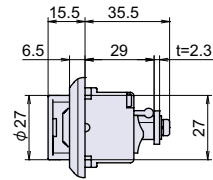
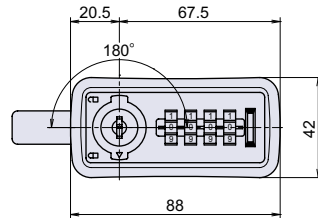
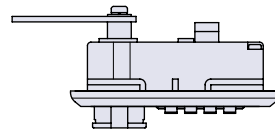


4桁式コンビネーションロック ゼロリターンタイプ (横型)

ダイヤル錠
電子ロックパネルカット寸法
(木製扉用)パネルカット寸法
(鋼製扉用)カムロック
スイッチロックコイン錠
取手付カムロック差込栓錠
家具用錠前ダイヤル錠
電子ロックマグネット
キャッチローラーキャッチ
ボールキャッチキャッチ
埋込ロックラッチ・打掛
掛金・貴抜

落し金具

ステー
アームストッパー

ガススプリング

ソフト
アプソーパー止金
ロット棒

順位調整器

● 材質 Material	ABS樹脂 (ABS) ABS Resins
● 仕上げ Finish	黒色 Black
● 製品特徴	<ul style="list-style-type: none"> ・解錠と同時にダイヤルが自動で「0000」に戻るため、施錠後に暗証番号を隠す手間がなくなりました。 ・暗証番号が自由に設定できます。 ・ダイヤル式のロックなので鍵紛失の心配がありません。 ・施錠状態を確認できる開閉マーク付きです。 ・取り付けが簡単なクリップ止めタイプです。 ・暗証番号を忘れた場合は非常解錠キーで解錠できます。 ・非常解錠後には本体裏側の操作にて暗証番号検索ができます。 ・専用止金が付属しています。

使用例	・郵便受け、ロッカー、医療機器、宅配ボックス
注意事項	<ul style="list-style-type: none"> ・メンバー仕様のみ取り扱いです。 ・金庫や貴重品保管庫としての使用はお控え下さい。
鍵No.	・初期設定番号は0000です。
補足説明	<ul style="list-style-type: none"> ・非常解錠キーは別売りです。別途お問い合わせ下さい。 ・木製扉用裏板、鋼製扉用裏板をご用意しています。別途お問い合わせ下さい。

● 裏板の取付方法

通常は取付板厚 0.8 ~ 1 mm ですが、専用裏板を使用することで、下記板厚にも取り付けできます。

木製扉用裏板

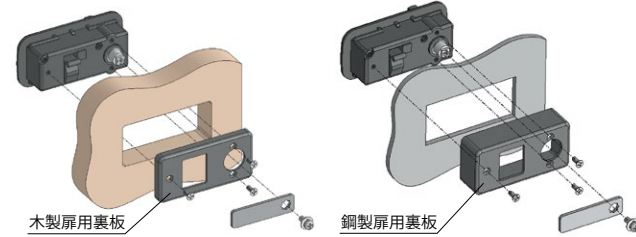
取付板厚：16 ~ 20 mm

・パネルカットは（木製扉用）をご使用下さい。

鋼製扉用裏板

取付板厚：1 ~ 6 mm

・パネルカットは（鋼製扉用）をご使用下さい。



● 暗証番号変更方法



スイッチ

- ① 現在の暗証番号に合わせます。
 - ・初期設定は「0000」です。
 - ・施錠時、解錠時、どちらの状態でも構いません。
- ② 表側にあるスイッチを上へスライドさせます。
 - ・暗証番号が合っている状態に限り、スライドさせることができます。
- ③ ダイヤルを新しい暗証番号に合わせます。
- ④ スwitchを下へスライドさせ、元の位置に戻すと、暗証番号設定完了です。

● 関連製品

L型受金具
(702ページ)

品番	品名	コードナンバー	箱入数	製品自重	取付板厚	在庫状況
L-340	4桁式コンビネーションロック ゼロリターンタイプ (横型)	1063402600	10個	115g	0.8 ~ 1 mm	標準在庫
	木製扉用裏板	1063409001	50個	9g	16 ~ 20 mm	標準在庫
	鋼製扉用裏板	1063409002	30個	13g	1 ~ 6 mm	標準在庫