

NEW

## OT-G640-SUS

SUS

CAD




## ステンレス面付け型フィックス



## 取付方法

【施工スムーズ】 ガラス吊り込み時にガラスをシャフトに仮掛けできます。位置調整後、前面から締め込んで固定します。

【ガラスの固定】 壁面等にベースを取り付け、シャフトをガラスの切欠き穴に通し、ベースに締め込みます。



## ● Check!

- ・ガラス板を壁面に固定する金具です。
- ・ガラス吊り込み時にガラスを仮掛けできます。

施工  
スムーズ

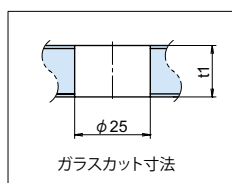
材質 ステンレス鋼 (SUS-304)

仕上げ 鏡面研磨 (MST)

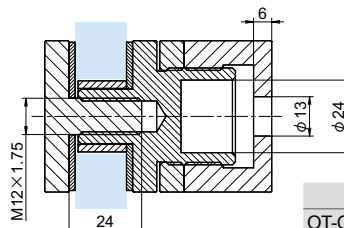
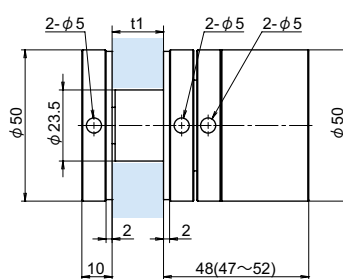
※注意※ 取付ネジは付属していません。別途ご用意下さい。

・推奨ネジ:M12キャップボルト

・締め込み金具は別売りです。※下記参照



ガラスカット寸法



断面図 A-A

寸法表	t1
OT-G640-SUS-1	23 ~ 28
OT-G640-SUS-2	17 ~ 23

品番	品名	対応ガラス厚	自重	箱入数	在庫状況	コードナンバー
OT-G640-SUS-1	ステンレス面付け型フィックス	23 ~ 28mm	740g	5 個	受注生産	2366400147
OT-G640-SUS-2	ステンレス面付け型フィックス	17 ~ 23mm	739g	5 個	受注生産	2366400247

別売り	使用	自重	在庫状況	コードナンバー
OT-GTL-A-50 (P814)	取り付け時に必要な締め込み金具	151g	標準在庫	8236999012

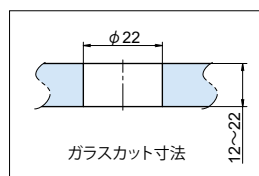
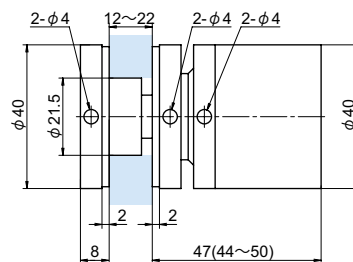
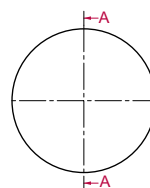
## OT-G550N-SUS

SUS

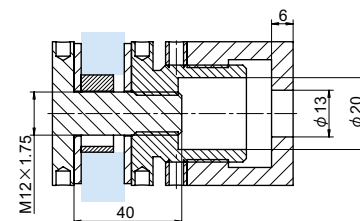
CAD



## ステンレス面付け型フィックス



ガラスカット寸法



断面図 A-A

## ● Check!

- ・ガラス板を壁面に固定する金具です。
- ・ガラスの持ち出し寸法を調整できます。

材質 ステンレス鋼 (SUS-304)

仕上げ 鏡面研磨 (MST)

※注意※ 取付ネジは付属していません。別途ご用意下さい。

・推奨ネジ:M12キャップボルト

・締め込み金具は別売りです。※下記参照

## 取付方法

【ガラスの固定】 壁面等にベースを取り付け、シャフトをガラスの切欠き穴に通し、ベースに締め込む事でガラスを固定します。

【※注意※】 ガラス厚 12mmのみ、ベース部の前面パーツを 1 ~ 2mm前方へ持ち出して取り付けて下さい。

品番	品名	対応ガラス厚	自重	箱入数	在庫状況	コードナンバー
OT-G550N-SUS	ステンレス面付け型フィックス	12 ~ 22mm	377g	15 個	標準在庫	2365501047

別売り	使用	自重	在庫状況	コードナンバー
OT-GTL-A-40 (P814)	取り付け時に必要な締め込み金具	101g	標準在庫	8236999011

ガラス用固定金物  
フィックスガラスヒンジ  
戸当りバーハンドル  
ノブ  
レバーハンドルスライド  
ドア用金物バスルーム  
アクセサリエッジシール  
ジョイントシールガラス用  
固定金物  
フィックス手摺  
ブラケット衝突防止  
シール

締込工具