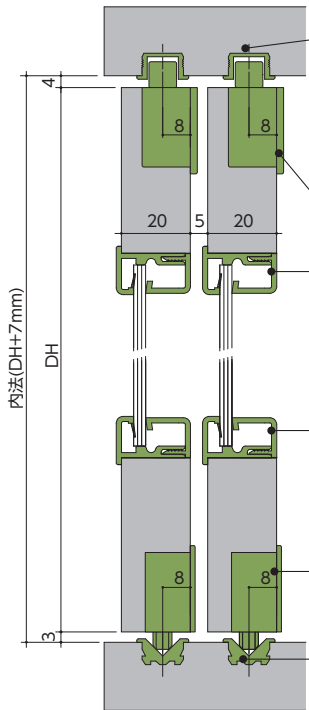


① 引戸 掘込タイプ 組み合わせ例 30mm仕様

扉サイズH:~900mm(扉サイズは目安)

レール、扉の加工が上下で共通なので作業効率が良い基本のタイプです。



GK スリムガイドレール

- 仕上:アイボリー、ベージュ
- 材質:PVC
- 長さ:1850mm

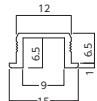


図105-04-020



NSD 30Mガイド

- 仕上:黒、アイボリー
- 材質:POM

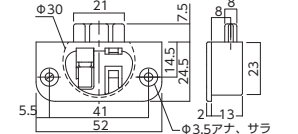



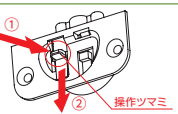
図105-04-012



ガイド部操作について

先端を押しても
下らない

30Mガイドはガイド部先端を押しても下らない構造になっております。ガイドを下げる際は操作ツマミを押し込む動作をしながら下してください。



GK フラット押縁

- 仕上:アイボリー、ベージュ、ナチュラル
- 材質:PVC
- 長さ:1850mm(面材寸法:開口-10mm)

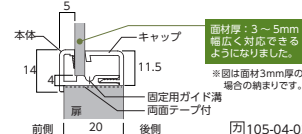



図105-04-026



NSD 30VSローラー

- 仕上:黒、アイボリー
- 材質:ABS、亜鉛ダイキャスト
- 実施試験(参考):1往復(1.5m)連続4万回(扉荷重30kg・ペア使)

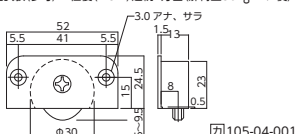



図105-04-001



GK V型レール

- 仕上:アイボリー、ベージュ
- 材質:PVC
- 長さ:1850mm

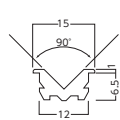


図105-04-023

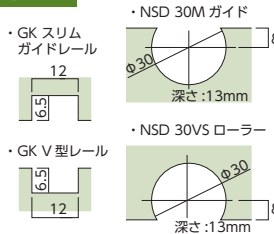


NSD 後付キャッチ・ストッパー

後付のキャッチ・ストッパーです。
※詳細はP9を参照



加工図

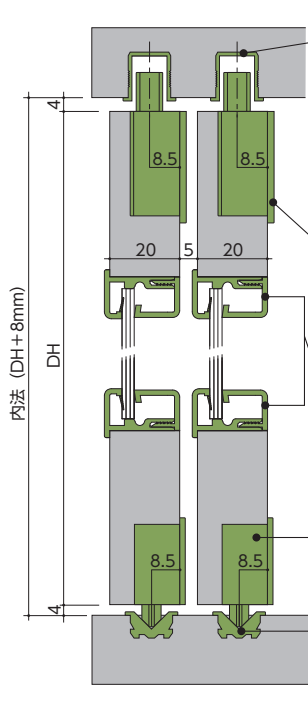


加工作業の効率化
上下レール、扉側で加工寸法が共通なので
作業効率があがります。

② 引戸 掘込タイプ 組み合わせ例 40mm仕様

扉サイズH:900mm~(扉サイズは目安)

ガイドレールへの掛りが大きいタイプです。大きめの扉にお使いください。



GK ガイドレール

- 仕上:アイボリー、ベージュ
- 材質:PVC
- 長さ:1850mm

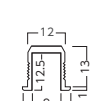


図105-04-021



NSD 40Mガイド

- 仕上:黒、アイボリー
- 材質:POM

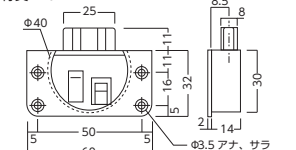


図105-04-013



GK フラット押縁

- 仕上:アイボリー、ベージュ、ナチュラル
- 材質:PVC
- 長さ:1850mm(面材寸法:開口-10mm)

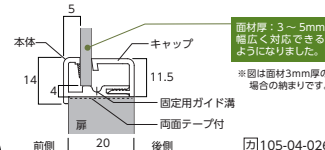



図105-04-026

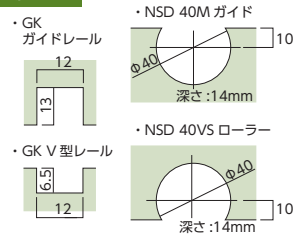


NSD 後付キャッチ・ストッパー

後付のキャッチ・ストッパーです。
※詳細はP9を参照



加工図



NSD 40VSローラー

- 仕上:黒
- 材質:ABS、亜鉛ダイキャスト
- 実施試験(参考):1往復(1.5m)連続4万回(扉荷重30kg・ペア使)

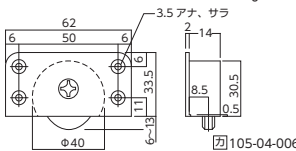


図105-04-006



GK V型レール

- 仕上:アイボリー、ベージュ
- 材質:PVC
- 長さ:1850mm

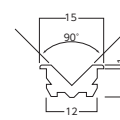


図105-04-023

