

本カタログに掲載している製品内容は、部品としての品質範囲です。この部品を使用した最終製品の機能・性能・安全を保証するものではありません。

ショーケース用ガラス金物シリーズ ダイジェスト

NEW 200A 強化ガラス



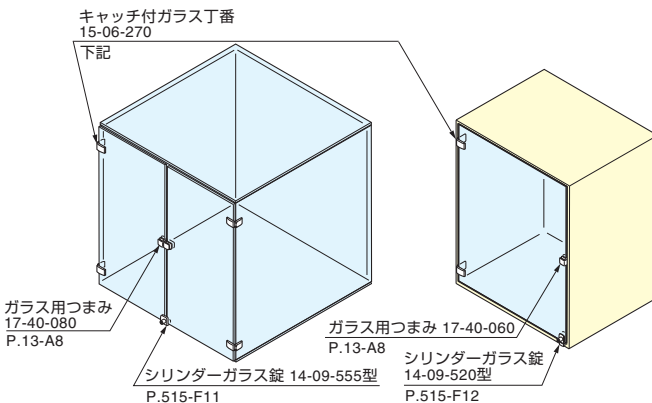
ガラス用つまみ
17-40-080 (P.13-A8)



シリンダーガラス錠
14-09-520型 (P.515-F12)

■特長

- 片開き・両開き扉などの仕様の違うキャビネットを金物で統一したデザインにできます。
- ショーケースに映えるクロムめっき仕上で統一しています。
- 用途に応じてさまざまな組み合わせが可能です。



H 各種丁番

家具用

ガラス丁番

キャッチ付ガラス丁番 15-06-270

NEW 200A L=R 強化ガラス ねじ付



■特長

- インセット・かぶせ扉兼用のガラス丁番です。
- 左右兼用です。
- ガラス帆立用ですが、インセット扉の場合は木製の側板にも取り付けできます (右下写真参照)。

■注意

丁番自体をストッパーとして使用しないよう、別途ストッパー、または戸当りを設けてください。

■付属品

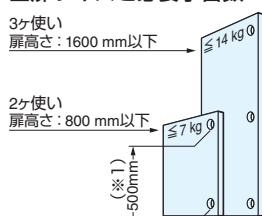
- パッキン
- 十字穴付なべ小ねじM5×8 (2本、ガラス厚4mm用)
- 十字穴付なべ小ねじM5×10 (2本、ガラス厚5~6mm用)

■木製側板への取付例



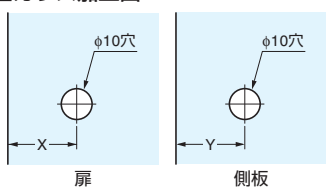
インセット扉の場合は、側板用の正面プレートを取り外すと、木製の側板に取り付けできます。側板取付ねじ (丸木ねじ呼び4.8) をお客様で別途ご用意ください。

■扉サイズと必要丁番数



※1: 丁番取付最小間隔

■ガラス加工図



仕様	X	Y
インセット	22	25
かぶせ	25	22

■かぶせ代と側板厚

かぶせ代	4	5	6
側板厚	4	5	6

注文コード	品番	材料	仕上	扉幅※	ガラス厚	開き角度	質量	1箱	1カートン
170-028-955	15-06-270	亜鉛合金	クロムめっき	600以下	4~6	180°	133g	12ヶ	120ヶ

※扉高さ・質量は左上の「扉サイズと必要丁番数」でご確認ください。

輸入品のため、製品改良などにより予告なく寸法や材料の仕様変更を行う場合があります。念のため、現品にてご確認ください。