

本カタログに掲載している製品内容は、部品としての品質範囲です。この部品を使用した最終製品の機能・性能・安全を保証するものではありません。

クリエイション 25GAKH
をご注文の場合

●必ずご注文.....

部品セット

+

レール



●用途に応じてご注文 (用途は「仕様」欄をご覧ください。) ...

オプション

S
ドア
レール
金物
(家具用)

ガラス用

引戸

部品セット		必ずご注文が必要なセット品です。 扉枚数により、   からお選びください。	
セット名	注文コード	品番	
a 部品セット (2枚扉用)	250-028-680	40-3144-071	
b 部品セット (3枚扉用)	250-028-681	40-3144-072	

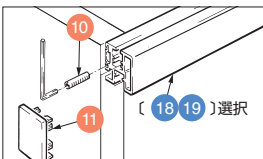
No.	入数		セット内部品	寸法図	仕様
	a	b			
18	1ヶ	1ヶ	治具		単品注文コード: 250-121-073 単品品番: 40-3091-001 ●材料 ポリアセタール(POM)
19	4ヶ	8ヶ	カバーキャップ		●材料 亜鉛合金 (ZDC) ●仕上 マットクローム
15	-	2ヶ	ストッパー		ガラス扉同士が接触するのを防ぎます。
16	1ヶ	-	戸当り		単品注文コード: 250-022-949 単品品番: 53-3236-171 ●材料 ポリアミド (PA) / ポリウレタン (PUR) ●色 ダークグレー
17	1組	1組	取付ねじ		

No.	入数		セット内部品	寸法図	仕様
	a	b			
1	2ヶ	4ヶ	ガイドアングル		単品注文コード: 250-121-080 単品品番: 40-3088-181 ●材料 鋼 ●仕上 亜鉛めっきクロメート処理
2	2ヶ	4ヶ	ローラーガイド		単品注文コード: 250-121-079 単品品番: 40-3089-181 ●材料 鋼/ポリアセタール(POM) ●仕上 亜鉛めっきクロメート処理
3	2ヶ	2ヶ	ローラー		●材料 鋼/ポリアセタール(POM) ●仕上 黒塗装
4	2ヶ	2ヶ	ガイドローラー		●材料 鋼 ●仕上 亜鉛めっきクロメート処理
5	4ヶ	4ヶ	ストッパー		単品注文コード: 250-121-077 単品品番: 40-3079-081 ●材料 ポリアミド (PA)
6	4ヶ	4ヶ	ストッパー		単品注文コード: 250-028-676 単品品番: 40-3130-071 ●材料 ポリアミド (PA)
7	2ヶ	2ヶ	ガイドセーフティーキャッチ		●材料 ポリアセタール(POM)
8	2ヶ	2ヶ	ガイドローラー用ブラケット		●材料 ポリアセタール(POM)
9	4ヶ	4ヶ	レール端固定パーツ		単品注文コード: 250-121-072 単品品番: 40-3090-051 ●材料 亜鉛合金 (ZDC) ●仕上 素地
10	4ヶ	4ヶ	レール固定用タッピンねじ		単品注文コード: 250-120-709 単品品番: 98-0002-101 ●材料 鋼 ●仕上 亜鉛めっきクロメート処理
11	4ヶ	4ヶ	エンドキャップ		●材料 ABS樹脂
12	22ヶ	36ヶ	レール固定パーツ		単品注文コード: 250-121-071 単品品番: 40-3084-052 ●材料 ポリアセタール (POM)

レール		必ずご注文が必要な部品です。 18/19はキャビネット幅により、必要な長さ・数をご指定ください。		
No.	種別	注文コード	部品	仕様
18	長さ 2500 mm	250-028-682 [品番]	レール	
		40-3119-250		
19	長さ 3500 mm	250-028-683 [品番]	レール	●材料 アルミニウム合金 ●仕上 アルマイト処理

オプション		お客様の用途に応じてご注文ください。 用途については下記「仕様」欄をご覧ください。		
No.	注文コード	部品	寸法図	仕様
20	250-120-827 [品番]	化粧プロファイル (2500mm)		●材料 アルミニウム合金 ●仕上 アルマイト処理 【用途】化粧プロファイルに使用します。
21	250-120-828 [品番]	化粧プロファイル (2500mm)		●材料 アルミニウム合金 ●仕上 アルマイト処理 【用途】化粧プロファイルに使用します。
22	250-121-072 [品番]	レール端固定パーツ (9と同部品)		●材料 亜鉛合金(ZDC) ●仕上 素地 【用途】化粧プロファイル(20/21)を固定する部品です。部品セットとは別途ご注文ください。
23	40-3090-051	レール端固定パーツ (9と同部品)		●材料 亜鉛合金(ZDC) ●仕上 素地 【用途】化粧プロファイル(20/21)を固定する部品です。部品セットとは別途ご注文ください。
23	ソフトクロージングダンパー (詳細はP.414)			

■エンドキャップ取付方法



レール(18/19)にレール固定用タッピンねじ(10)を六角棒スパナで締め込み、エンドキャップを取り付けます。

輸入品のため、製品改良などにより予告なく寸法や材料の仕様変更を行う場合があります。念のため、現品にてご確認ください。

【環境対応マークの見方】
G このマークの製品はRoHS指令に対応しています。



ホームページアドレス <http://www.sugatsune.co.jp/>
No.200A-3カタログ