


本カタログに掲載している製品内容は、部品としての品質範囲です。この部品を使用した最終製品の機能・性能・安全を保証するものではありません。

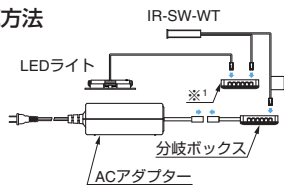
Hera® 埋め込みセンサースイッチ IR-SW-WT



■使用例



■接続方法



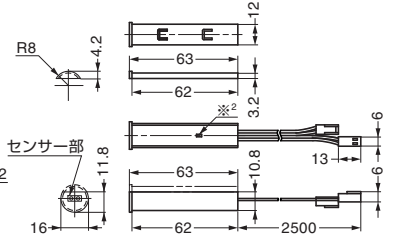
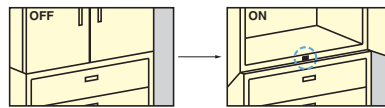
■特長

- センサーで照明器具のON/OFFを切り替えるスイッチです(感知できるのはセンサーから2~50mmの範囲)。
- 埋込でも面付でも使用できます。
- 結線は、接続方法のようにコネクタを※1と分岐ボックスに差し込むだけで、簡単です。
- 図面の※2部のボタンを3秒間長押しすることで、以下の2つの仕様が切り替わります(納品時は仕様1の状態です)。
仕様1: 手をかざすなど、動きを感知するとONになり、再び動きを感知するとOFFになります。
仕様2: キャビネット用の仕様で、扉を開くとONになり、閉じるとOFFになります。

仕様1



仕様2



■用途

分岐ボックスBNK-12-Hを使用するLED照明用

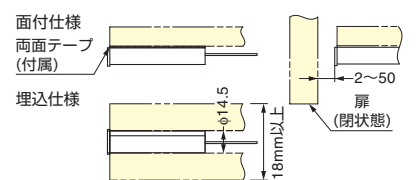
■注意

- 本製品は機械器具(家具や什器など)に組み込むためのスイッチです。
- 接続できるライトの合計定格消費電力は30Wまでです。

■付属品

両面テープ⇒面付用です。

■取付加工図



注文コード	品番	定格入力電圧	定格電流	色	質量
220-029-369	IR-SW-WT	DC24V	1.25A	ホワイト	75g

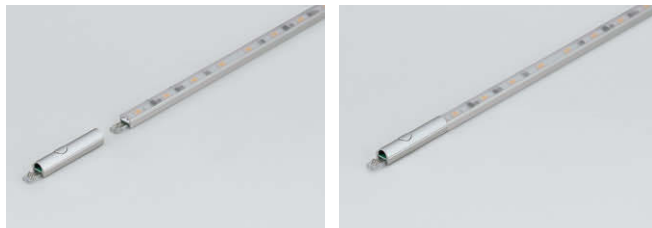
輸入品のため、製品改良などにより予告なく寸法や材料の仕様変更を行う場合があります。念のため、現品にてご確認ください。

Hera® スイッチ LED-POWER-SW型 LED-POWER-STICK-S型、LED-POWER-STICK-T型用



LED-POWER-SW-S

■取付方法

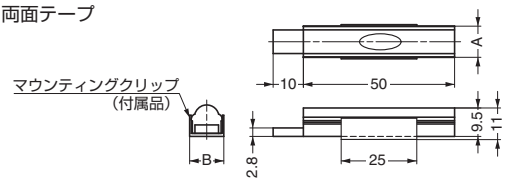


■特長

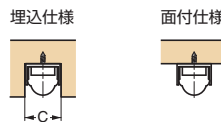
- LED-POWER-STICK-S型・T型(P.477-M15~16)専用のスイッチです。本体にワンタッチで接続できます。

■付属品

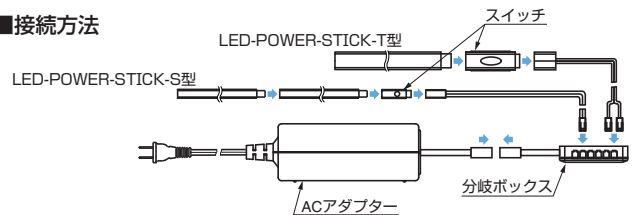
- マウンティングクリップ
- 十字穴付皿タッピンねじ2.5×8
- 取付用両面テープ



■取付加工図



■接続方法



注文コード	品番	対応ライト	定格入力電圧	定格電流	仕上	A	B	C	質量
220-029-370	LED-POWER-SW-S	LED-POWER-STICK-S型	DC24V	1.3A	アルマイト処理	10	11	12	7g
220-029-371	LED-POWER-SW-T	LED-POWER-STICK-T型	DC24V	1.3A	アルマイト処理	18	19	20	8g

輸入品のため、製品改良などにより予告なく寸法や材料の仕様変更を行う場合があります。念のため、現品にてご確認ください。

【環境対応マークの見方】

このマークの製品はRoHS指令に対応しています。



ホームページアドレス <http://www.sugatsune.co.jp/>
No.200A-2カタログ