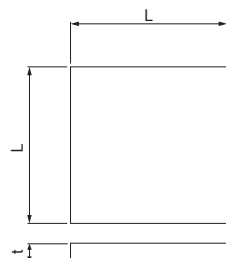



# 震度7 相当の揺れに対応

## EP-1 耐震ゲルマット (ゲル)

スライドセバ付 PAT.



サイズ (L)	30□	40□	50□	入数
2 t	150	250	330	20
3 t	180	310	420	16
5 t	270	500	670	12

### 特徴

◎ 本ゲルはウレタン系、スチレン系など、他素材のシートに対して優れた耐震性能をもっているイソプレン系ゲルを使用しています。

※ 粘着面が汚れた場合は、水洗いして乾かせば貼り直しができます。

### 耐荷重

#### EP-1

サイズ (L)	30□	40□	50□
2 t	3 kg/枚	6 kg/枚	10 kg/枚
3 t	5 kg/枚	10 kg/枚	15 kg/枚
5 t	9 kg/枚	16 kg/枚	25 kg/枚

#### EP-10

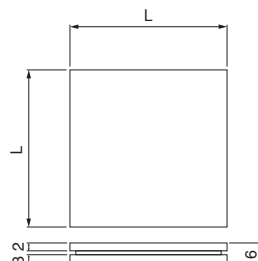
サイズ (L)	30□	40□	50□
6 t	5 kg/枚	10 kg/枚	15 kg/枚

#### EP-20

サイズ (L)	30□	40□	50□
10 t	10 kg/枚	20 kg/枚	30 kg/枚

## EP-10 ステンレスサンド耐震ゲル (ステンレス1t/ゲル)

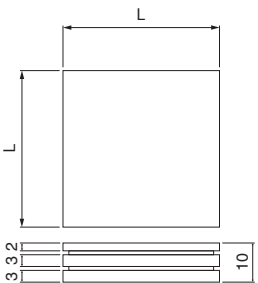

スライドセバ付 PAT.



サイズ (L)	30□	40□	50□	入数
6 t	700	1,100	1,400	12

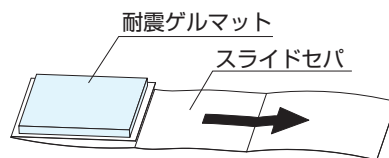
## EP-20 ステンレスWサンド耐震ゲル (ステンレス1t/ゲル)

スライドセバ付 PAT.

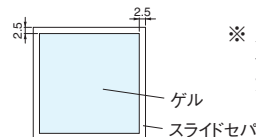


サイズ (L)	30□	40□	50□	入数
10 t	1,200	1,700	2,100	8

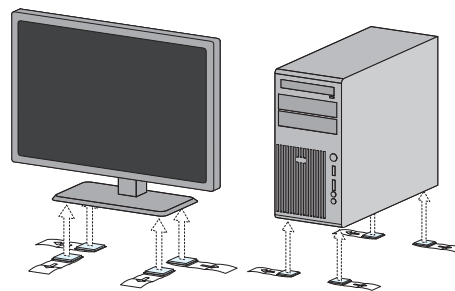
### スライドセバ®の使用方法 PAT.



上図のように、スライドセバを二つ折り出した状態で位置合わせをし、矢印方向にスライドセバを引き抜いて設置します。



※ スライドセバの寸法はゲルのサイズ+5mmになっております。



EP-1 耐震ゲルマットはハサミでご希望のサイズに切ってください。

(参考) 一般的なハサミでは切りにくいのですが、PLUSのハサミ「フィットカットカーブ フッ素コート」なら簡単に切ることができます。

WB

耐震ゲルマット