本カタログに掲載している製品内容は、部品としての品質範囲です。この部品を使用した最終製品の機能・性能・安全を保証するものではありません。

〔 ⓑ 欄間ガラス取付仕様 〕

●吊元のクリアランス
1. 180°開きの場合：8mm※1
2. 軸の無い側へ開く片開き扉：8mm※1
3. 軸側へ開く片開き扉の場合：5mm
※1 1、2は吊元が壁の場合で、固定ガラスは5mmです。

●欄間ガラスは躯体（下地）から吊り、十分な強度を確保してください。
●ガラスの一番下に取り付けるポイントフィックスは必ず固定タイプをご使用ください。

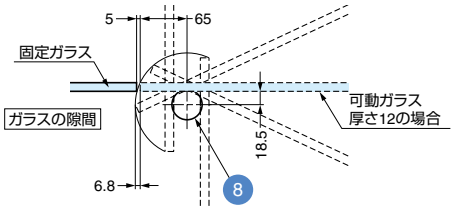

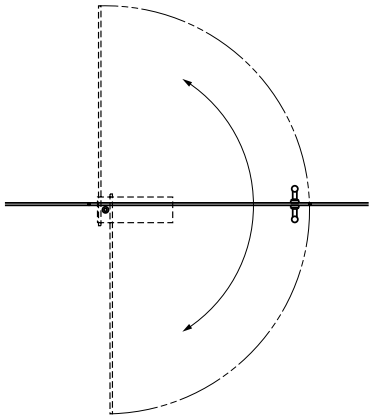

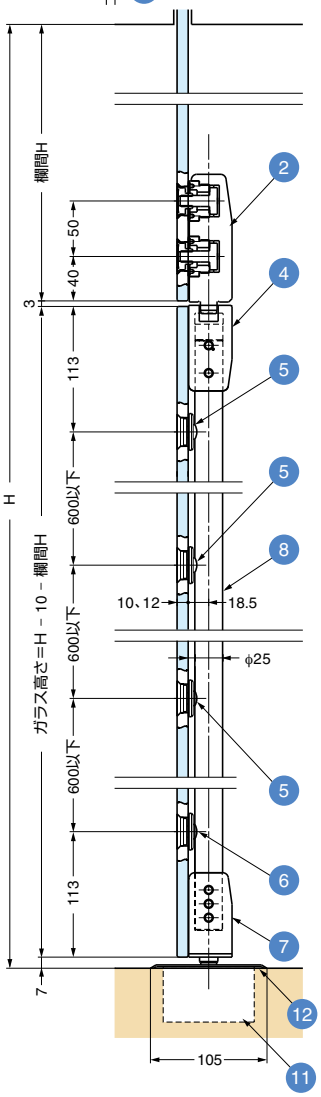

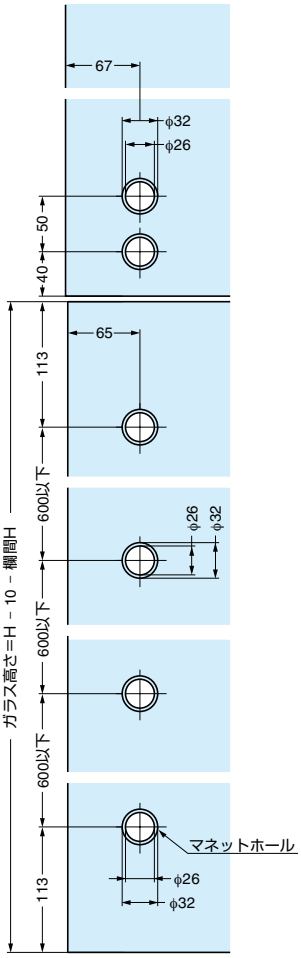

欄間ガラス+可動ガラス加工図

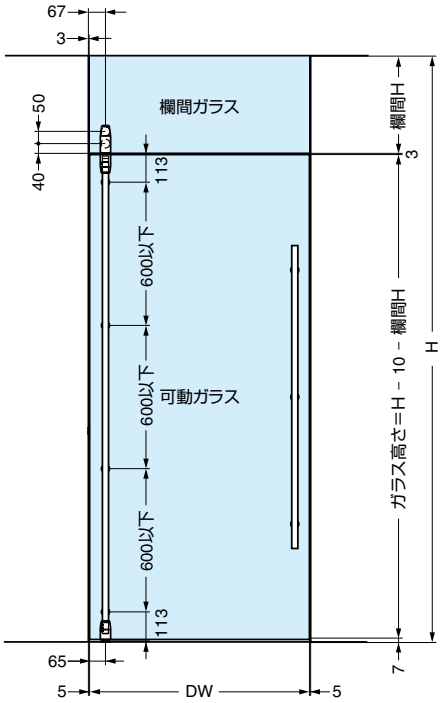

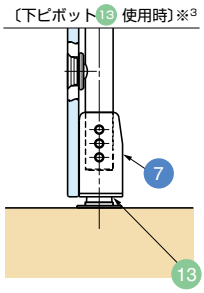

※3 下ピボット13を出入口に使用する場合、必ずロックを併用してください。

〔 ⓒ 欄間ガラス+サイドパネル取付仕様 〕 欄間ガラスから下のガラス扉（可動ガラス）はⓑ仕様と同様です。

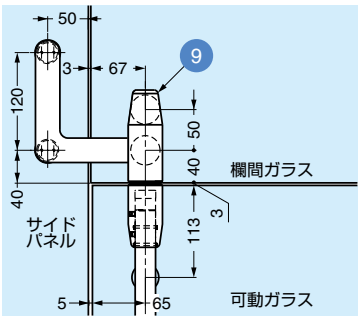

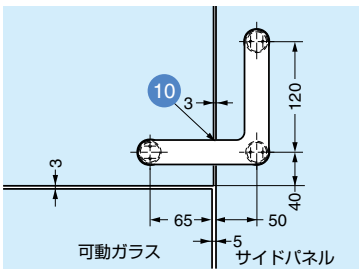

輸入品のため、製品改良などにより予告なく寸法や材料の仕様変更を行う場合があります。念のため、現品にてご確認ください。