

本カタログに掲載している製品内容は、部品としての品質範囲です。この部品を使用した最終製品の機能・性能・安全を保証するものではありません。

Accuride® スライドレール C1313 水平フリッパー扉用

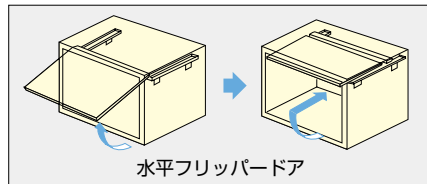


J スライドレール

水平フリッパー 扉用 Accuride



■使用例



■特長

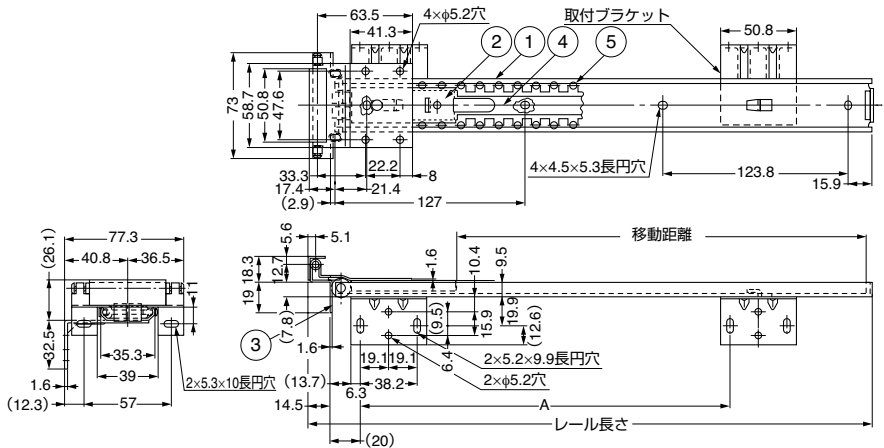
- ヒンジ付のスライドレールで、扉をキャビネット内部に収納する水平フリッパー扉に最適です。
- 使用板厚は19mm厚で設計しており、小さな扉用です。
- 取付ブラケットによる取り付け、取付ブラケットを使用せずに中板を設けて直接スライドレールを取り付ける方法、どちらでも可能です。

■推奨ねじ

M4バンド、またはM4トラスねじ

■その他

特殊サイズについては、弊社営業担当者までご相談ください。



注文コード	品番	レール長さ	A	移動距離	質量	1箱
190-113-780	C1313-14	356.7	228.5	253.7	0.73kg/ペア	16本
190-113-781	C1313-18	458.3	330.1	355.3	0.85kg/ペア	16本
190-113-782	C1313-24	610.7	482.5	507.7	1.08kg/ペア	16本

No.	部品名	材料	仕上
①	アウターレール	鋼	光沢クロメート処理 (三価)
②	インナーレール	鋼	光沢クロメート処理 (三価)
③	マウンティングヒンジ	鋼	光沢クロメート処理 (三価)
④	リテーナー	鋼	(亜鉛めっき鋼板)
⑤	スチールボール	鋼	-

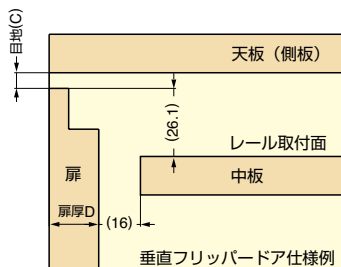
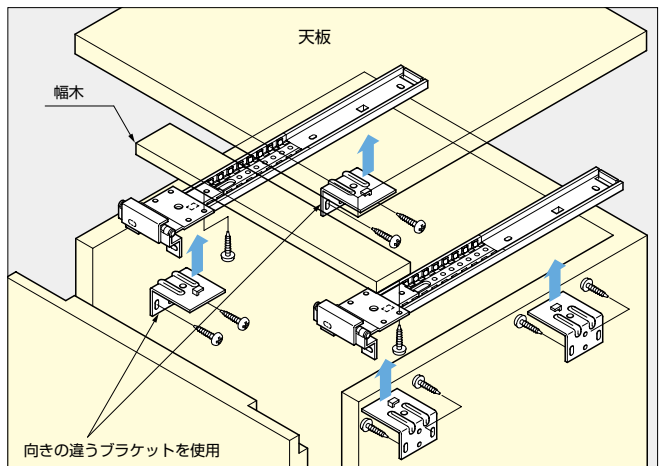
水平フリッパー扉への取付例 (ブラケット取付)

■特長

C1313は取付ブラケットを使用すると、水平フリッパー扉への取り付けが簡単にできます。幅木を使うと2本のレールが同時にスライドして、扉をスムーズに収納できます。

■注意

- 幅木の寸法は、板厚約13mm、幅約50mm、長さはキャビネットの内寸より約12mm短くしてください。
- C1313スライドレールは板厚19mmの扉用に設計しているため、19mm以外の扉に使用する場合は、上図の目地代の寸法などが変わることがあります。
- 中板を設けて直接スライドレールを取り付ける方法でも使えます。
- 目地Cは最少必要量です。



扉厚D	目地C	扉厚D	目地C
19	6	25	11.5
20	7	26	12.5
21	8	27	13.5
22	8.5	28	14
23	9.5	29	15
24	10.5	30	16

