

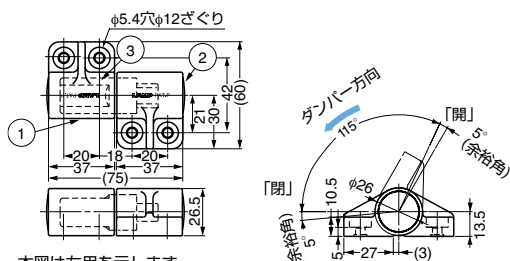
本カタログに掲載している製品内容は、部品としての品質範囲です。この部品を使用した最終製品の機能・性能・安全を保証するものではありません。

ラップ印 ダンパーヒンジ HG-JH型 PAT



ホワイト (左用)

1セット (左用・右用) 単位での販売です。



本図は左用を示します。

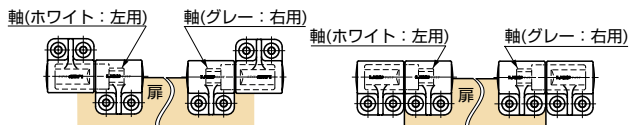
■特長

- ラプコン・ダンパーヒンジ UDH型 (P.828) を組み込んだ平丁番型のダンパーです。
- 開き方向の動きはスムーズです。
- アルミフレームに取付可能なASシリーズ対応製品です。ASシリーズに関する詳細はP.317をご覧ください。
- キャップが取り外し可能なので、左右どちらにでも使用できます。
- 左用…軸を反時計回りにまわしてダンパーの効くタイプです。
- 右用…軸を時計回りにまわしてダンパーの効くタイプです。

■用途

衝撃を避けたい閉止特性が必要な各種筐体の上蓋・上カバーなど。

■取付組立図



図のように扉を下側に見た場合、ラプコンダンパーは左側に左用 (ホワイト)、右側に右用 (グレー) を取り付けてください。

■注意

- トルク範囲は扉1枚に対して、ヒンジを2ヶ使用した場合の値です。
- 所定の回転範囲以上に回転させないように扉の開、閉位置 (回転角度0°~115°以内) にステーなどのストッパーを設けてください。
- トルクの範囲内で使用してください。
- 複数でご使用の際は、丁番同士の軸心にずれがないように取り付けてください。
- 1セット (左用・右用) 単位での販売です。

No.	部品名	主材料	色/仕上
①	ブラケット	PBT樹脂/亜鉛合金 (ZDC)	ダークグレー (シボ)
②	キャップ	ポリプロピレン (PP)	ダークグレー (シボ)
③	ラプコンダンパー	ステンレス鋼	—

注文コード	品番	トルクN・m	トルクkgf・cm	内蔵ダンパー底部の色	1箱	1カートン
170-092-209	HG-JH25	3~5N・m	30.6~51 kgf・cm	ブルー	4セット	64セット
170-092-210	HG-JH35	5~7N・m	51 ~71.4kgf・cm	レッド	4セット	64セット

ラップ印 ダンパーヒンジ HG-JHW型、HG-JHWG型 PAT



HG-JHW



HG-JHWG

■特長

- ラプコン・ダンパーヒンジ UDH型 (P.828) を組み込んだ平丁番型のダンパーです。
- ダンパー方向と反対の動きもスムーズです。

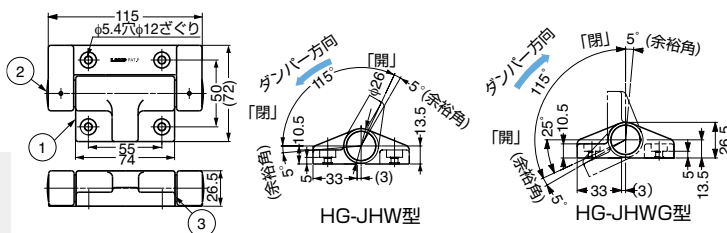
■用途

各種筐体の上蓋・上カバーなど。

■注意

- 所定の回転範囲以上に回転させないように扉の開、閉位置 (回転角度0°~115°以内) にステーなどのストッパーを設けてください。
- トルクの範囲内で使用してください。
- 複数でご使用の際は、丁番同士の軸心にずれがないように取り付けてください。
- トルク範囲は扉1枚に対して、ヒンジを2ヶ使用した場合の値です。

動画をご覧ください



HG-JHW型

HG-JHWG型

HG-JHW型



上蓋・外付け 下開き扉内付け

HG-JHWG型



下開き扉・外付け 全かぶせ インセット 上蓋・内付け

No.	部品名	主材料	色/仕上
①	ブラケット	PBT樹脂/亜鉛合金 (ZDC)	ダークグレー (シボ)
②	キャップ	ポリプロピレン (PP)	ダークグレー (シボ)
③	ラプコンダンパー	ステンレス鋼	—

注文コード	品番	ダンパーの方向	トルクN・m	トルクkgf・cm	裏面のマーキング	1箱	1カートン
170-092-212	HG-JHW50	閉じ方向	6~10N・m	61.2~102 kgf・cm	ホワイト	4ヶ	64ヶ
170-092-211	HG-JHW70	閉じ方向	10~14N・m	102 ~142.8kgf・cm	なし	4ヶ	64ヶ
170-092-215	HG-JHW50G	開き方向	6~10N・m	61.2~102 kgf・cm	ホワイト・レッド	4ヶ	64ヶ
170-092-216	HG-JHW70G	開き方向	10~14N・m	102 ~142.8kgf・cm	レッド	4ヶ	64ヶ