

本カタログに掲載している製品内容は、部品としての品質範囲です。この部品を使用した最終製品の機能・性能・安全を保証するものではありません。

## ランプ印 キャッチ付 ガラス丁番 GHC34-8型 かぶせ扉用

L=R 強化ガラス CAD



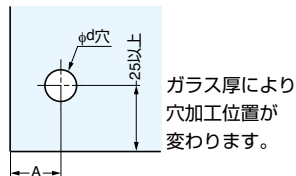
GHC34-8CR-W

GHC34-8CR

GHC34-8G

GHC34-8B

### ■ガラス加工図



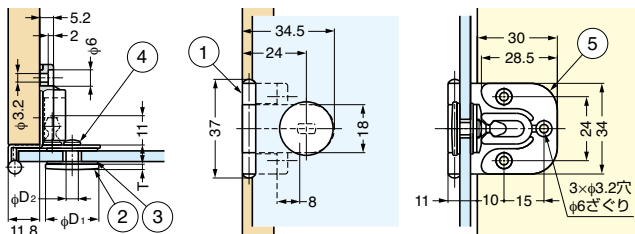
ガラス厚	A	かぶせ代
4	19	7
5	18	6
6	17	5

### ■特長

ガラス扉および樹脂扉用の丁番です。  
角型デザインのGHC34-8CR-Kもあります。P.731をご覧ください。

### ■注意

- 丁番は扉1枚に対して2個使いとします。
- ねじ取り付け時には、ねじ緩み防止剤を併用してください。



No.	部品名	材料	仕上/色	
①	本体	GHC34-8G	銅	金色めっき、クリアー塗装
①	本体	GHC34-8B	ステンレス鋼 (SUS304)	焼付塗装/ブラック
①	本体	GHC34-8CR	銅	クロムめっき
②	化粧プレート	GHC34-8G	黄銅 (真鍮)	磨き、クリアー塗装
②	化粧プレート	GHC34-8B	アルミニウム合金	黒色アルマイト処理
②	化粧プレート	GHC34-8CR	黄銅 (真鍮)	クロムめっき
③	ワッシャ	塩化ビニル樹脂 (PVC)		クリアー
④	プレート取付ねじ	GHC34-8CR、GHC34-8B/銅		ニッケルめっき
④	プレート取付ねじ	GHC34-G/黄銅 (真鍮)		素地
⑤	ストッパー	ポリアセタール (POM)		ブラック
⑤	ストッパー	ポリアセタール (POM)		ホワイト (GHC34-8CR-W)

注文コード	品番	D <sub>1</sub>	D <sub>2</sub>	d	T	扉幅	扉高さ	ガラス厚	扉質量	質量	1箱	1カートン
170-083-524	GHC34-8G	20	6.5	8	2	450以下	700以下	4、5、6	4kg以下/2ヶ	36g	40ヶ	600ヶ
170-083-508	GHC34-8B	21	8	10	3	450以下	700以下	4、5、6	4kg以下/2ヶ	32g	40ヶ	600ヶ
170-083-523	GHC34-8CR	20	6.5	8	2	450以下	700以下	4、5、6	4kg以下/2ヶ	36g	40ヶ	600ヶ
170-083-516	GHC34-8CR-W	20	6.5	8	2	450以下	700以下	4、5、6	4kg以下/2ヶ	36g	40ヶ	600ヶ

※ガラスサイズは質量を優先してください。

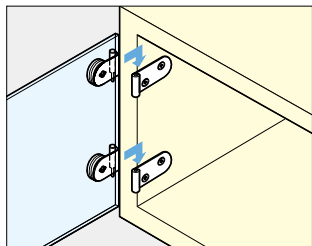
## ランプ印 ガラス丁番 GH36-NCR型 (抜差しタイプ) インセット扉用

強化ガラス CAD

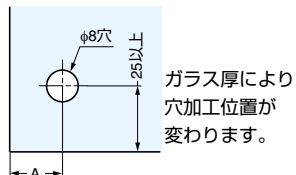


左用

### ■取付例



### ■ガラス加工図



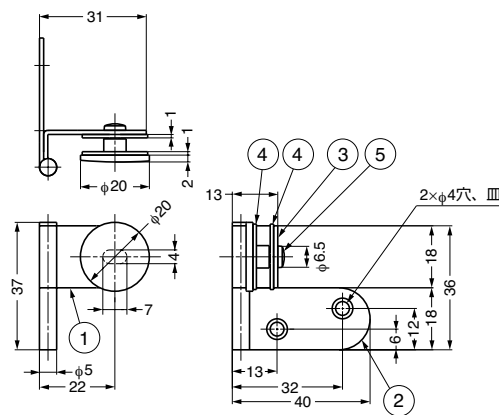
ガラス厚	A
4	19
5	18
6	17

### ■特長

ガラス扉および樹脂扉用の丁番です。

### ■注意

- 丁番は扉1枚に対して2個使いとします。
- ねじ取り付け時には、ねじ緩み防止剤を併用してください。



No.	部品名	材料	仕上/色
①	本体 (オス)	銅	クロムめっき
②	本体 (メス)	銅	クロムめっき
③	化粧プレート	黄銅 (真鍮)	クロムめっき
④	ワッシャ	塩化ビニル樹脂 (PVC)	クリアー
⑤	プレート取付ねじ	銅	ニッケルめっき

注文コード	品番	仕様	扉幅	扉高さ	ガラス厚	扉質量	質量	1箱	1カートン
170-097-958	GH36-NCRR	右用	450以下	700以下	4、5、6	4kg以下/2ヶ	24.5g	100ヶ	400ヶ
170-097-957	GH36-NCRL	左用	450以下	700以下	4、5、6	4kg以下/2ヶ	24.5g	100ヶ	400ヶ

※ガラスサイズは質量を優先してください。