


パンチングメタル


60010

D3.0×P4.0
1m×2m/アルマイトシルバー/片面養生
t=1.0/開口率50.6%/2.65kg(枚)




60011

D3.0×P5.0
1m×2m/アルマイトシルバー/片面養生
t=1.0/開口率32.0%/3.64kg(枚)




60012

D4.0×P7.0
1m×2m/アルマイトシルバー/片面養生
t=1.0/開口率29.6%/3.8kg(枚)




60013

D5.0×P8.0
1m×2m/アルマイトシルバー/片面養生
t=1.0/開口率34.7%/3.49kg(枚)




60014

D6.0×P9.0
1m×2m/アルマイトシルバー/片面養生
t=1.0/開口率38.7%/3.23kg(枚)




60015

D8.0×P10
1m×2m/アルマイトシルバー/片面養生
t=1.0/開口率55.7%/2.27kg(枚)



60016

丸十A
1m×2m/アルマイトシルバー/片面養生
t=1.0/開口率34.6%/3.67kg(枚)



在庫品は
アルミ製です。
他の材質も
受け承ります

Dは、穴の直径
Pは、穴の中心から
中心までのピッチの
ことです。

四方の端は
パンチング穴は、
ありません。
(縁取りしてあります。)

開口率は、面積に対する、
有孔面積比率を
示しています。

